

CHECKLIST SCHUIFHEKKEN

CONTACTGEGEVENS

Project + locatie :	
Datum :	
Firma :	
Contactpersoon :	
Tel. :	
E-mail :	

EIGENSCHAPPEN SCHUIFHEKKEN

Type schuifbeslag :

- Op rail lopend Zelfdragend (zonder vloerrail)

Aantal vleugels :

- Enkele vleugel Dubbele vleugel

Uitvoering :

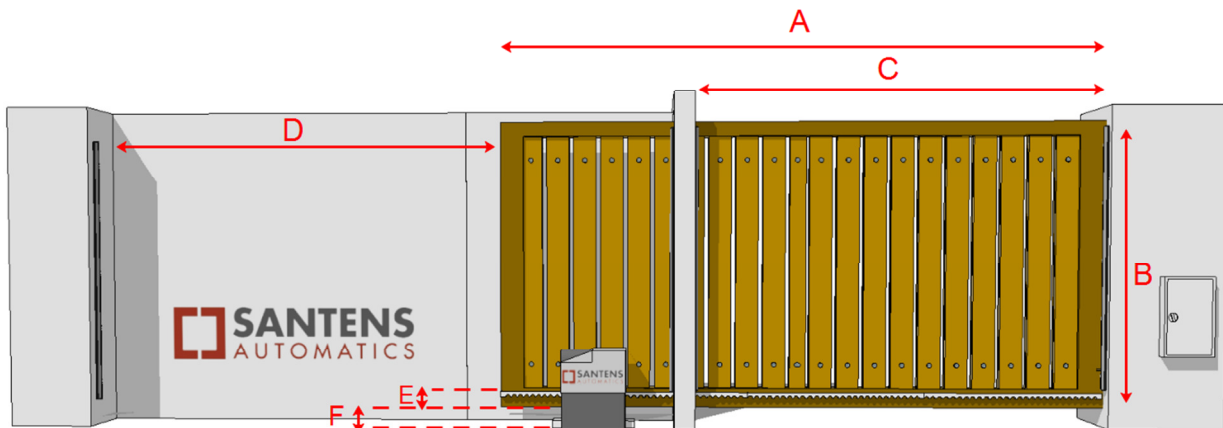
- Hout Metaal PVC

Structuur van het hekken :

- Volledig gesloten Deels gesloten Open

Uitvoering pilaster:

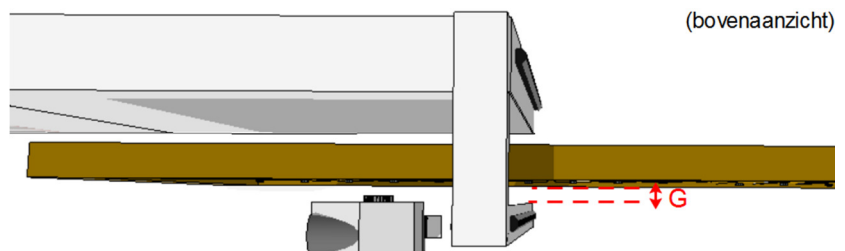
- Hout Metaal Steen



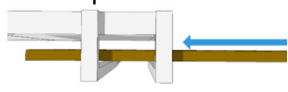
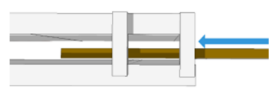


Afmetingen :	
A)	cm
B)	cm
C)	cm
D)	cm
E)	cm
F)	cm

G)	cm
----	----

Gewicht (per vleugel) :	kg
-------------------------	----



<input type="checkbox"/> Naast 1 muur	<input type="checkbox"/> Tussen 2 pilasters	<input type="checkbox"/> Tussen 1 muur en 2 pilasters	<input type="checkbox"/> Tussen 2 muren
			

BEDIENING / TOEBEHOREN

- Zenders Aantal: st.
- Codeklavier (inbouw/opbouw)
- Parlofoon/videfoon
- Veiligheidslijst
-

ELEKTRISCHE VERGREDELING

- Elektromagneet (RVS) Merk/Type
- Merk/Type

BIJKOMENDE INFORMATIE

- Is er een 230V aansluiting beschikbaar? JA NEE
- Is er een kabel (6-aderig) of wachtbuis voorzien van pilaster tot pilaster? JA NEE
- Is er een verstevigde betonsokkel voorzien om de motor op te plaatsen? JA NEE

OPMERKINGEN

SITUATIESCHETS / FOTO'S